
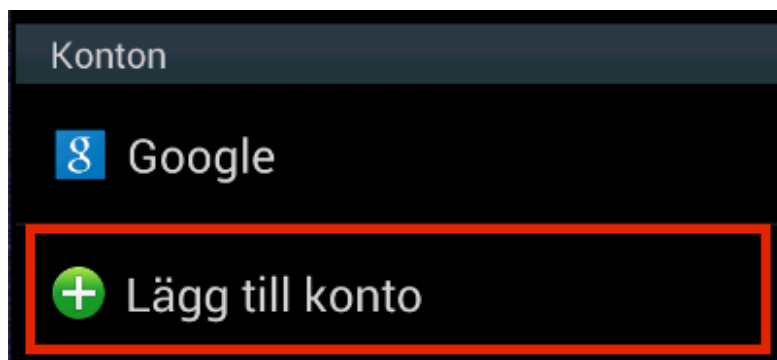


E-post i mobiltelefonen Android


1. Börja med att gå in på "Inställningar"



2. Klicka på "Lägg till konto."



3. Välj Exchange konto.



4. Välj "Exchange"



5. Fyll i dina inloggningsuppgifter likt bilden ovan.

Domän: Cust
Server: Secure.bdnc.se